

СПРАВОЧНАЯ ИНФОРМАЦИЯ

Ураган – атмосферный вихрь больших размеров со скоростью ветра до 120 км/ч, а в приземном слое – до 200 км/ч. Ураганы возникают в любое время года, но наиболее часто – с июля по октябрь. Средняя продолжительность урагана составляет от 9 до 12 дней.

Буря – длительный, сильный ветер, скорость которого составляет более 62 км/ч. Наблюдается обычно при прохождении циклона.

Смерч – восходящий вихрь, состоящий из быстро вращающихся в воздухе частиц влаги, песка, пыли. Смерч имеет и другие названия: «торнадо», «тромб», «тифон».

Основные признаки возникновения

Ураган: усиление скорости ветра (до 20-30 метров в секунду); резкое падение атмосферного давления; ливневые дожди, штормовой нагон воды; бурное выпадение снега; скопление грозových облаков темно-синего цвета на горизонте.

Буря: гроза; сильные электрические разряды молнии.

Смерч: кучево-дождевые, грозовые облака на горизонте; влажный зной; несильный ветер, морозящий дождь; резкое падение температуры воздуха; образование в воздухе вращающегося столба из частиц влаги, пыли и т.д.; сильный гул при приближении смерча; возникновение возможно при ясной безоблачной погоде.

КАК ПОДГОТОВИТЬСЯ К УРАГАНУ, БУРЕ, СМЕРЧУ

Штормовое предупреждение объявляется в том случае, если, по прогнозам синоптиков скорость ветра будет свыше 15 м/с.

При получении «штормового предупреждения»:

- включите радио или телевизор для получения дополнительной информации о приближающейся опасности;
- с балконов и подокон-

ников уберите (закрепите) предметы, которые могут быть захвачены воздушным потоком;

- если вы проживаете в сельской местности, уберите со двора инвентарь, закрепите лёгкие постройки, укройте в сарае (в помещении) домашних животных и скот;
- подготовьте документы, ценности, медикаменты, запас продуктов питания и воды на 2-3 дня, фонарик, свечи и т.п.

ЧТО ДЕЛАТЬ ПРИ УРАГАНЕ, БУРЕ, СМЕРЧЕ

На улице:

- держитесь как можно дальше от лёгких построек, линий электропередач, деревьев, стеклянных витрин;
- для укрытия выбирайте наиболее безопасные места – любое прочное строение, подвалы (при отсутствии угрозы затопления), капитальные дорожные сооружения (под мостами, эстакадами, в тоннелях и т.п.);
- для защиты от летящих об-

ломков и осколков стекла используйте подручные средства (плотную ткань, одеяло и т.д.);

- остерегайтесь находиться в повреждённых зданиях, так как они могут обрушиться при новых порывах ветра.

В автомобиле:

- постарайтесь быстрее выехать с проселочной дороги на большое шоссе или автомагистраль;
- оставайтесь в автомоби-

ле, закройте окна и двери, остановите машину на безопасном удалении от высоких деревьев, опор линий электропередач и т.д.;

- оставьте включенным мотор и фары;
- при необходимости подавайте сигналы тревоги короткими звуковыми гудками.

В помещении:

- выключите свет, перекройте воду и газоснабжение;
- закройте плотно все двери,

окна и вентиляционные отверстия;

- укрепите окна с помощью бумажных лент, скотча или цитов;
- для укрытия выбирайте наиболее безопасные места – подальше от окон, у капитальных стен и колонн строения, во внутренних помещениях (ванная комната, туалет, кладовка и т.п.), подвальные помещения (при отсутствии угрозы затопления).

ЧТО ДЕЛАТЬ ПОСЛЕ УРАГАНА, БУРИ, СМЕРЧА

ВАЖНО!

Даже если ветер утих, оставайтесь дома или в месте укрытия до получения сообщения о стабилизации обстановки, через несколько минут порывы ветра могут возобновиться.

ОПАСНО

включать свет и электроприборы, пользоваться источниками открытого огня до проверки исправности системы газоснабжения.

Выходя на улицу, остерегайтесь нависающих предметов и частей конструкций, оборванных электропроводов, поврежденных столбов, высоких заборов, деревьев и т. д.

ШКАЛА БОФОРТА

1	тихий 0,3–1,5 м/с 1–5 км/ч	4	умеренный 5,5–7,9 м/с 20–28 км/ч	7	крепкий 13,9–17,1 м/с 50–61 км/ч	10	сильный шторм 24,5–28,4 м/с 89–102 км/ч
2	легкий 1,6–3,3 м/с 6–11 км/ч	5	свежий 8,0–10,7 м/с 29–38 км/ч	8	очень крепкий 17,2–20,7 м/с 62–74 км/ч	11	жестокий шторм 28,5–32,6 м/с 103–117 км/ч
3	слабый 3,4–5,4 м/с 12–19 км/ч	6	сильный 10,8–13,8 м/с 39–49 км/ч	9	шторм 20,8–24,4 м/с 75–88 км/ч	12	ураган более 32,6 м/с более 117 км/ч

ТЕЛЕФОНЫ ВЫЗОВА ЭКСТРЕННЫХ СЛУЖБ

ПОЖАРНАЯ (МЧС)	101	ЕДИНАЯ СЛУЖБА	101
ПОЛИЦИЯ	102	СПАСЕНИЯ	102
СКОРАЯ ПОМОЩЬ	103		103
АВАРИЙНАЯ ГОРГАЗА	104		104

112

С МОБИЛЬНЫХ И СТАЦИОНАРНЫХ ТЕЛЕФОНОВ
подробная информация на сайте www.mchs.gov.ru

ПАМЯТКА
по правилам
поведения
при сильном ветре и буре в городе

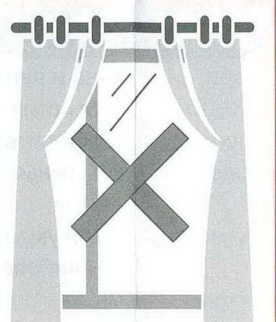
Ваша безопасность

Правила поведения при штормовом предупреждении

После получения предупреждения о приближении урагана или сильной бури (по радио, телевидению, средствам связи или другими способами):

уберите с балконов (в частном доме – со дворов) предметы, которые могут быть унесены ветром

на стекла наклейте крест накрест **полоски пластыря** (чтобы не разлетались осколки)

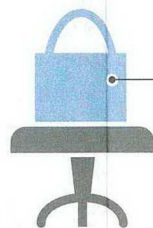


плотно закройте и укрепите все двери и окна

Чаще всего люди получают травмы от **осколков стекла, шифера, черепицы**, от кусков **кровельного железа**, сорванных **дорожных знаков**, от деталей **отделки фасадов** и карнизов, от предметов, **хранящихся на балконах** и лоджиях.

Опасно выходить на улицу сразу же после ослабления ветра, так как через несколько минут может возникнуть новый его порыв

Соберите необходимые вещи

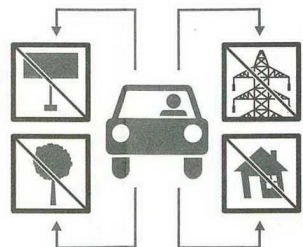


1. Радиоприемник
2. Свечи
3. Документы
4. Деньги
5. Медикаменты
6. Запас воды и еды на три дня
7. Фонарик

В случае опасности **отключите** электричество, газ и воду



Вы находитесь в автомобиле:



Остановите автомобиль **на отдаленном расстоянии от рекламных щитов, высоких деревьев, столбов, линий электропередач, ветхих строений**

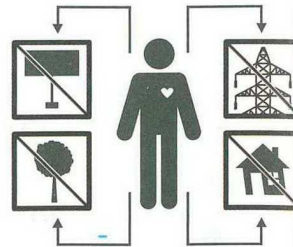


Сориентируйте автомобиль против ветра



Не выходите из автомобиля. Закройте окна и двери

Вы находитесь на улице или за городом:



Держитесь подальше **от строений, рекламных щитов, высоких деревьев, столбов и линий электропередач**



Найдите укрытие (в **подъезде, магазине, кинотеатре, метрополитене, подземном переходе, под мостом**)



Защитите глаза, нос и рот от песка и пыли

ПРАВИЛА БЕЗОПАСНОГО ПОВЕДЕНИЯ НА МАССОВОМ МЕРОПРИЯТИИ

НАХОДЯСЬ НА СТАДИОНЕ:

- через турникеты проходите быстро и без суеты. При возникновении каких-либо проблем обратитесь к сотруднику стадиона (контролеру);
- соблюдайте и поддерживайте общественный порядок и нормы поведения;
- находясь на стадионе (трибуне) ознакомьтесь с местами расположения медицинских пунктов, полицейских постов, основных и эвакуационных выходов;
- во время проведения мероприятия ведите себя уважительно, соблюдайте порядок;
- будьте осмотрительны и выдержаны, избегайте провокаций, сдерживайте свои эмоции, следите за своими высказываниями и лозунгами.

- после завершения матча спокойно, без суеты продвигайтесь к выходу. При большом количестве людей, дождитесь, когда основная масса зрителей покинет трибуну и выходите сами;
- при выходе со стадиона следуйте указаниям сотрудников стадиона и правоохранительных органов. Следите за своими вещами;
- передвигаясь в потоке людей, придерживайтесь общей скорости движения, старайтесь сохранять дистанцию;
- при образовании давки избегайте выступающих предметов, по возможности старайтесь их обойти, не приближайтесь к стеклянным витринам, стенам, оградкам;
- передвигаясь в плотной массе людей, не наклоняйтесь, чтобы подобрать упавшие вещи или завязать шнурки.

ЕСЛИ ВЫ ОБНАРУЖИЛИ ЗАДЫМЛЕНИЕ ИЛИ ВОЗГОРАНИЕ:

- срочно сообщите о факте задымления или возгорания сотрудникам стадиона, пожарной охраны, правоохранительных органов или волонтерам;
- укажите точное место происшествия: название трибуны, номер сектора или конкретное помещение;
- защитите органы дыхания, например, платком, шарфом или любой тканью, смоченной водой.

- если огонь или задымление застало вас в замкнутом пространстве (помещении): старайтесь передвигаться в составе небольшой группы людей. При сильном задымлении лучше передвигаться ползком, не теряя друг друга из вида. Соблюдайте спокойствие, окажите помощь женщинам, детям и пожилым людям.

ПОМНИТЕ!

Опасно не только пламя, но и дым, содержащий окись углерода и другие ядовитые продукты горения

ЕСЛИ ВОЗНИКЛИ БЕСПОРЯДКИ:

- Помните! Опасность представляет не только агрессивное поведение, но и петарды, дымовые шашки и др. предметы которые часто используют болельщики (фанаты).
- оказавшись в эпицентре беспорядков, постарайтесь переместиться подальше от агрессивно настроенных людей, ближе к выходу со стадиона;
 - прикройте голову руками и постарайтесь уйти с возможной траектории применения петард, дымовых шашек, бутылок и других опасных предметов;
 - не стоит проявлять героизм против агрессивно настроенных людей – это только усугубит ситуацию;
 - избегайте провокаций, постоянно следите за обстанов-

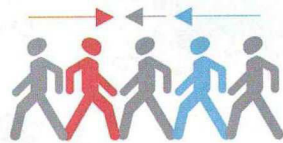
ТЕЛЕФОНЫ ВЫЗОВА ЭКСТРЕННЫХ СЛУЖБ

ПОЖАРНАЯ (МЧС)	101	ЕДИННАЯ СЛУЖБА СПАСЕНИЯ	112
ПОЛИЦИЯ	102	СКОРАЯ ПОМОЩЬ	103
		АВАРИЙНАЯ ГОРГАЗА	104

С МОБИЛЬНЫХ И СТАЦИОНАРНЫХ ТЕЛЕФОНОВ
подробная информация на сайте www.mchs.gov.ru

- кой вокруг вас – она может очень быстро меняться;
- свою оценку событиям и свое мнение высказывайте осторожно, лучше воздержитесь от комментариев;
- при наведении порядка сотрудниками правоохранительных органов не оказывайте им сопротивление, строго следуйте их указаниям.


ПРАВИЛА ПОВЕДЕНИЯ В ТОЛПЕ




Идите вместе с толпой (не идите против движения)



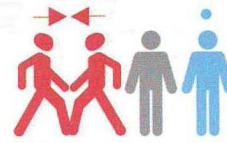
Двигаясь с толпой, старайтесь избегать ее центра и краев



Застегните одежду, бросьте сумку, зонтик, скиньте туфли на высоком каблуке




Не поднимайте с земли упавшую вещь



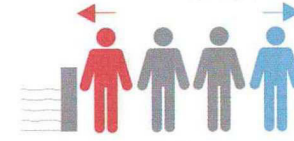
Сохраняйте самообладание, не отвечайте на толчки




Руки сцепите в замок, сложите их на груди, защищая диафрагму, или согните в локтях и прижмите к корпусу



Держитесь на расстоянии от неподвижных предметов (деревьев, машин, ограждений, углов зданий и т.п.)



Избегайте набережных, мостов, узких проходов



При возможности уходите через проходные подъезды, дворы, переулки

безопасного поведения при посещении массовых (спортивных) мероприятий

ПАМЯТКА по правилам

Ваша Безопасность Серия

СПРАВОЧНАЯ ИНФОРМАЦИЯ

ВАЖНО! Любое массовое мероприятие является источником повышенной опасности

Толпа – это временное скопление большого числа людей, взаимно связанных общим объектом внимания и схожим эмоциональным состоянием.

Частым спутником толпы является паника.

Паника может быть вызвана мнимой или действительной опасностью, охватить как одного человека, так и группу людей (толпу) и возникнуть внезапно, из-за вдруг появившейся угрозы для жизни (взрыв, пожар, авария и т.д.).

ПОМНИТЕ! Образование толпы и возникновение паники могут привести к человеческим жертвам - толпа действует по своим законам и не учитывает интересы отдельных людей, очень часто она становится опаснее стихийного бедствия или аварии.

В толпе существует определенная угроза возникновения беспорядков, которые могут происходить как стихийно, так и быть спровоцированными экстремистами и террористами.

ПОДГОТОВКА К ПОСЕЩЕНИЮ МЕСТ МАССОВОГО ПРЕБЫВАНИЯ ЛЮДЕЙ

- заранее спланируйте свой маршрут и порядок действий в случае возникновения беспорядков;
- наденьте удобную одежду без свисающих (развивающихся) элементов. На верхней одежде застегните молнии и пуговицы;
- наденьте удобную обувь, желательно без каблуков, шнурки затяните потуже, их свободные концы заправьте в ботинки.

- длинные волосы соберите в пучок (хвост) или спрячьте под головной убор;
- колющие и режущие предметы, большие (громоздкие) сумки, зонты с длинными ручками лучше оставить дома.

ПОМНИТЕ! Прибывайте к месту заблаговременно до начала мероприятия. Это даст вам возможность спокойно оценить обстановку и занять свои места.

ОБЩИЕ ПРАВИЛА ПОВЕДЕНИЯ ПРИ ПОСЕЩЕНИИ МАССОВЫХ МЕРОПРИЯТИЙ

Если по дороге к месту проведения массового мероприятия вы встретили агрессивно настроенную группу людей (толпу), то:

- держитесь как можно дальше от агрессивно настроенных групп людей;
- свое положительное или отрицательное отношение к происходящему лучше оставьте при себе;

● пересекая толпу, идите всегда по касательной или по диагонали по ходу движения толпы;

● при первой возможности ретируйтесь в боковые улицы или переулки.

Если вы оказались в толпе:

- держитесь подальше от стен, выступов, решеток и стеклянных витрин;

● при образовании давки избежите от сумки на длинном ремне, шарфа и других затрудняющих движение вещей и предметов.

ВАЖНО!

Если вы упали в месте большого скопления людей (в толпе), защитите голову и лицо руками, упритесь одной ногой в землю и резким рывком выпрямитесь (встаньте) по ходу движения толпы.

КАК НЕЛЬЗЯ СЕБЯ ВЕСТИ НА СТАДИОНЕ



ЗАПРЕЩЕНО проносить на стадион



Оружие, колюще-режущие и другие предметы, которые можно

использовать в качестве оружия – лазерные устройства, бутылки, стеклянные контейнеры, банки, дрeвки



Пиротехнику, дымовые шашки



Спиртные, спирто-содержащие напитки

СПРАВОЧНАЯ ИНФОРМАЦИЯ



**ЗВУКОВОЙ СИГНАЛ
«ВНИМАНИЕ ВСЕМ!»**

Оповещение населения – доведение до населения экстренной информации о возникающих опасностях, правилах безопасного поведения и порядке действий в различных ситуациях.

Для привлечения внимания населения подается сигнал оповещения «**Внимание всем!**» – непрерывное звучание сирен в течение 3 минут, с многократным повторением, с использованием всех имеющихся средств связи, звукоусилительных станций и сигнальных средств. Дублируется прерывистыми гудками на предприятиях и транспорте.

ПОМНИ!

Звук сирены означает сигнал «ВНИМАНИЕ ВСЕМ!»

Это первый и главный сигнал! **Услышав сигнал «Внимание всем!»:**

- включите приемники проводного и беспроводного вещания, радиовещания и телевидения, проверьте SMS сообщения;
- прослушайте официальную информацию о чрезвычайной ситуации и мерах по обеспечению собственной безопасности. Передача речевого сообщения – основной способ оповещения населения;
- действуйте в соответствии с переданным сообщением;
- оповестите соседей, родственников и знакомых;
- держите приемники включенными на весь период ликвидации аварий, катастроф или стихийных бедствий.

Ваша безопасность

Телевидение

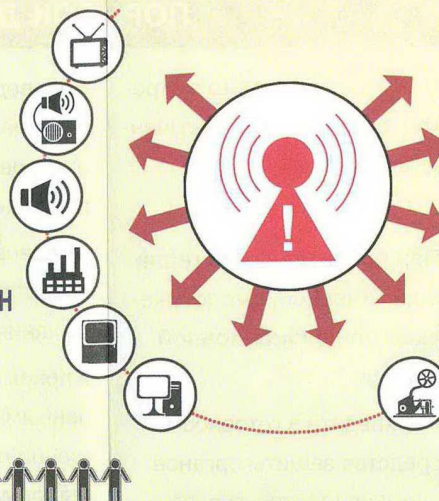
Радиотрансляция

Громкоговорители

Гудки предприятий

Терминалы ОКСИОН и СЗИОНТ

Интернет



Радио

Сотовая связь (SMS-оповещение)

Сирены

Сигналы транспорта

Телефон

Телеграф

АЛГОРИТМ РАБОТЫ СИСТЕМ ОПОВЕЩЕНИЯ НАСЕЛЕНИЯ В ГОРОДЕ

1. На улицах включаются сирены – это сигнал «**ВНИМАНИЕ ВСЕМ!**».
2. По громкоговорителям и радиоточкам на улицах и в зданиях гражданам сообщается, что нужно предпринимать в сложившейся ситуации.
3. Там, где не установлены громкоговорители и радиоточки, задействуются автомобили, оборудованные сигналами звукового оповещения.
4. Информация о дальнейших действиях в условиях ЧС транслируется представителями МЧС России по телевизионным каналам и радиостанциям. **ПРАВИЛО: если начинают работать тревожные сирены, нужно как можно быстрее включить телевизор или радиоприёмник.**
5. Информация об оповещении транслируется также на терминальных комплексах ОКСИОН (Общероссийская комплексная система информирования и оповещения населения) и на больших телеэкранах, прикрепленных на кузовах специальных автомобилей МЧС России.



ЭВАКУАЦИЯ РАЗЛИЧАЕТСЯ

- **по способам** – различными видами транспорта, пешим порядком, комбинированным способом;




- **по срокам проведения:**

- **заблаговременная.** При высокой вероятности возникновения ЧС на потенциально опасных объектах или угрозе стихийных бедствий с катастрофическими последствиями;
- **экстренная.** При возникновении ЧС или стихийных бедствий с катастрофическими последствиями;



- **по численности эвакуируемого населения:**

- **частичная.** Эвакуируется нетрудоспособное и не занятое в производстве население;
- **общая.** Эвакуируется все население.



ТЕЛЕФОНЫ ВЫЗОВА ЭКСТРЕННЫХ СЛУЖБ

ПОЖАРНАЯ (МЧС)	101
ПОЛИЦИЯ	102
СКОРАЯ ПОМОЩЬ	103
АВАРИЙНАЯ ГОРГАЗА	104

ЕДИНАЯ СЛУЖБА СПАСЕНИЯ

112

С МОБИЛЬНЫХ И СТАЦИОНАРНЫХ ТЕЛЕФОНОВ
подробная информация на сайте www.mchs.gov.ru

**ПАМЯТКА
действий
по сигналам оповещения**



ПОРЯДОК ДЕЙСТВИЙ ПРИ ЭВАКУАЦИИ

Эвакуация может проводиться при аварии, катастрофе, стихийном бедствии или в случае военных действий.

ВАЖНО!

Заранее подготовить документы, необходимые вещи и лекарства, и знать где они лежат.

Вещи желательно уложить в отдельную сумку (чемодан или рюкзак).

При получении сигнала о начале эвакуации:

- оповестите соседей, родных и знакомых;
- возьмите с собой запас продуктов на 2-3 суток, питьевую воду, предметы первой необходимости (туалетные принадлежности, посуду, смену нательного белья), документы, деньги, ценности, одежду и обувь по сезону, медицинскую аптечку, спички, фонарик;
- уложите вещи в чемодан, рюкзак или сумку удобные для переноса и транспортировки;
- к каждому чемодану, рюкзаку или сумке прикрепите бирку с указа-

нием ФИО, адреса постоянного места жительства и пункта назначения;

- детям дошкольного возраста вложите в карманы или пришейте к одежде записки с указанием фамилий, имен, отчеств и места жительства или работы родителей;

- прежде чем покинуть квартиру (дом): отключите электричество, газ, воду, закройте все окна, форточки и двери на замки;
- к назначенному времени направляйтесь на сборный эвакуопункт, указанный в сообщении, для регистрации и убытия в безопасный район.

ВАЖНО!

При эвакуации действуйте собранно, организованно, без паники, помогайте детям и престарелым.

ЗАПРЕЩАЕТСЯ:

- **оставаться в помещении, из которого проводится эвакуация;**
- **возвращаться в покинутое помещение без разрешения соответствующих органов.**

ПОРЯДОК ДЕЙСТВИЙ ПРИ ПОЛУЧЕНИИ СИГНАЛОВ О ЧС

ВАЖНО! Действуйте в строгом соответствии с полученными указаниями!

При поступлении сигнала о химической, биологической или радиационной аварии

- приведите в готовность средства защиты органов дыхания (противогаз, респиратор, ватно-марлевая повязка, противопыльная тканевая маска);

- плотно закройте все окна и двери;

- займите защитное сооружение, взяв документы, запас продуктов питания и воды.

При отсутствии защитного сооружения:

- отключите вентиляцию и электроприборы;

- проведите герметизацию помещения: плотно закройте окна, двери, заклейте вентиляционные люки;

- наденьте имеющиеся средства защиты органов дыхания;

- приемники держите включенными, находитесь в помещении до получения другой информации (указаний).

При поступлении сигнала об угрозе возникновения ЧС природного характера

Наводнение:

- соберите необходимые вещи, запас продуктов и воды, документы;

- перенесите на верхние этажи здания или на чердак ценные предметы и вещи;

- выведите домашних живот-

ных в безопасное место;

- забейте (при необходимости) окна и двери первых этажей досками или фанерой;

- при угрозе затопления покиньте опасную зону.

При невозможности – займите ближайшее безопасное возвышенное место, верхний этаж здания, чердак, крышу дома. Будьте готовы к эвакуации.

Землетрясение:

- сообщите соседям, родным, близким;

- тяжелые и бьющиеся предметы (вещи) закрепите или сложите на пол;

- соберите необходимые вещи, запас продуктов и воды, документы;

- отключите газ, электричество, воду, закройте все окна

и двери;

- выйдите на открытое место, где отсутствует угроза обрушения.

Усиление ветра:

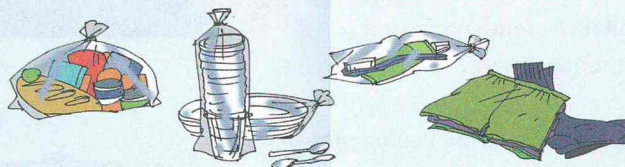
- уберите с балконов и лоджий предметы, которые могут быть захвачены воздушным потоком;

- подготовьте запас воды, пищи, медикаментов, электрофонари, свечи;


- если вы проживаете в сельской местности, уберите со двора инвентарь, закрепите лёгкие постройки, укройте в сарае (в помещении) домашних животных;

- перейдите, по возможности, в более прочные сооружения или подвальные помещения, размещайтесь дальше от окон.

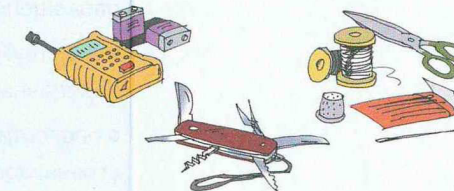
СОДЕРЖИМОЕ «ТРЕВОЖНОГО ЧЕМОДАНЧИКА»



- аптечка первой помощи, включающая индивидуальные для Вас лекарства;
- фонарик и запас батареек;
- охотничьи спички, газовые зажигалки;



- запас еды и воды (минимум на 3-е суток);
- одноразовая посуда;
- средства личной гигиены;
- смена нижнего белья и носков.



- средства связи и сменные заряженные аккумуляторы;
- универсальный нож;
- ремонтный комплект (нитки, иголки и пр.).

ПРИ ЗАХВАТЕ В ЗАЛОЖНИКИ

ОБЩИЕ ПРАВИЛА ПОВЕДЕНИЯ:

- возьмите себя в руки, старайтесь сохранить спокойствие.
- Помните: ваша цель – остаться в живых;
- если нет полной уверенности в успехе, не пытайтесь бежать;
- выполняйте требования преступников, даже если это противоречит вашим принципам;
- при совершении любых действий (сесть, встать, сходить в туалет, попить, поесть) спрашивайте разрешения террористов;
- при общении с преступниками избегайте прямого зрительного контакта, разговаривайте с ними спокойно, на вопросы отвечайте кратко;
- при допросах соблюдайте осторожность, контролируйте свои ответы;
- соблюдайте личную гигиену и чистоту, насколько это позволяет ситуация;
- постарайтесь запомнить

как можно больше информации о террористах: приметы преступников, особенности их поведения и т.д.;

- избегайте необдуманных действий;
- осмотритесь, отметьте места, где можно укрыться в случае возникновения перестрелки.

ПРИ ПРОВЕДЕНИИ ОПЕРАЦИИ ПО ОСВОБОЖДЕНИЮ:

- держитесь по возможности подальше от окон и стеклянных витрин;
- займите положение лежа на полу лицом вниз, закройте голову руками и не двигайтесь до окончания операции;
- при использовании спецподразделениями газа, защитите органы дыхания и зрения;
- выполняйте все команды и требования сотрудников спецслужб.

ЗАПРЕЩАЕТСЯ:

- брать в руки оружие преступников;
- стоять в то время, когда прозвучала команда упасть на пол;
- бежать навстречу сотрудникам спецслужб или от них – вас могут принять за террориста.

ПОСЛЕ ОСВОБОЖДЕНИЯ:

- успокойтесь, восстановите свои мысли;
- отнеситесь с пониманием, к жестким действиям сотрудников спецслужб во время штурма;
- избегайте скоропалительных заявлений;
- передайте всю информацию о террористах, которую запомнили, сотрудникам спецслужб.

ПРИ ВЗРЫВЕ

В СЛУЧАЕ ВЗРЫВА (при нахождении в здании):

- при нахождении на первом этаже здания, как можно скорее выберите на улицу;
- при нахождении на верхних этажах здания укройтесь в углах, образованных капитальными стенами, в узких коридорах внутри здания или же встаньте возле опорных колонн или в дверных проемах, открыв при этом двери;
- спрячьтесь под стол или кровать, закрыв лицо руками, держитесь подальше от окон и стеклянных перегородок, чтобы не пораниться осколками стекла;

- как только рассеется дым от взрыва, и у вас появится возможность выйти из помещения, немедленно покиньте его;
- остерегайтесь падающих предметов и осколков стекла, оборванных проводов, не подходите близко к разрушенным элементам здания, осторожно передвигайтесь по лестничным проемам;
- после выхода из здания отойдите подальше, на открытое место.

ЗАПРЕЩАЕТСЯ пользоваться лифтом и использовать источники открытого огня.

В ЗАВАЛЕ

ЕСЛИ ВЫ ОКАЗАЛИСЬ В ЗАВАЛЕ

- сориентируйтесь в пространстве, определите, где вы находитесь;
- внимательно осмотритесь, есть ли возможность выбраться;
- если вы отыскали лаз между навалившимися плитами, попробуйте осторожно проползти, остерегайтесь смещения обломков (кирпичей, кусков арматуры, поломанных плит), они могут вызвать новый обвал. Если есть сомнение, что вы сможете выбраться наружу, откажитесь от этой затеи;
- если выбраться из завала нельзя, то постарайтесь укрепить завал, установите подпорки под конструкцию над вами, по возможности уберите все острые, колющие и режущие предметы;
- прислушайтесь, нет ли

рядом других людей, подавайте сигналы бедствия голосом, стучите различными твердыми предметами, желательно металлическими;

- для того, чтобы избежать отека конечностей по возможности массируйте их, время от времени шевелите ими и переворачивайтесь со спины на живот;
- если вы получили травму, постарайтесь оказать себе посильную помощь;
- если вам какую-либо часть тела придавило тяжелым предметом, массируйте ее для поддержания циркуляции крови, не пытайтесь вытащить зажатую конечность силой – это может спровоцировать дальнейшее обрушение.

ЗАПРЕЩАЕТСЯ использовать источники открытого огня в завале.

ПРИ ПЕРЕСТРЕЛКЕ

В ПОМЕЩЕНИИ:

- отойдите от окон, даже если стреляют далеко от вашего дома;
- запретите ребенку входить в комнату, со стороны которой слышны выстрелы;
- покиньте комнату с окнами во время перестрелки, укройтесь внутри помещения. Опыт показывает, что пуля, залетев в комнату, может срикошетить от стен и потолка не один раз, особенно в домах с бетонными стенами.

НА УЛИЦЕ:

- как можно скорее лягте на землю и замрите;
 - осмотритесь, чтобы найти укрытие. Укрытием может служить выступ здания, каменные ступени, памятник, фонтан, бетонный столб, кирпичный забор или бордюрный камень;
 - к укрытию необходимо пробираться ползком.
- Опасно бежать** – неосторожным передвижением вы можете вызвать огонь на себя;
- если вы спрятались за автомобилем, то учтите, что его металл тонкий, а в баке горючее, поэтому при первой возможности, спрячьтесь в более надежном укрытии или покиньте опасную зону.

ТЕЛЕФОНЫ ВЫЗОВА ЭКСТРЕННЫХ СЛУЖБ

ПОЖАРНАЯ (МЧС)	101	ЕДИНАЯ СЛУЖБА СПАСЕНИЯ	112
ПОЛИЦИЯ	102		
СКОРАЯ ПОМОЩЬ	103		
АВАРИЙНАЯ ГОРТАЗА	104		

С МОБИЛЬНЫХ И СТАЦИОНАРНЫХ ТЕЛЕФОНОВ
подробная информация на сайте www.mchs.gov.ru

ПРИ ПОЛУЧЕНИИ УГРОЗ ПО ТЕЛЕФОНУ

Постарайтесь запомнить как можно больше информации:

- зафиксировать время начала и окончания разговора;
- точный текст угрозы;
- постараться определить: ГОЛОС (громкий, тихий, высокий, низкий, мягкий, грубый, веселый, невнятный). РЕЧЬ (быстрая, медленная, внятная, неразборчивая, искаженная). ДЕФЕКТЫ РЕЧИ (заикается, говорит «в нос», шепелявит, картавит).

АКЦЕНТ (местный, иностранный, какой национальности).

МАНЕРА (спокойная, возбужденная, (не) разумная, (не) последовательная, осторожная, насмешливая).

ФОН, ШУМ (шум машины, уличное движение, вокзал, музыка, тихие голоса, животные, вечеринка).

- с другого телефона позвоните по «02» или «112» и сообщите о случившемся.

ПАМЯТКА
поведения при опасности возникновения и совершении террористического акта
по правилам

Ваша безопасность

ОБЩИЕ ПРАВИЛА БЕЗОПАСНОСТИ

Терроризм – идеология насилия и практика воздействия на принятие решения органами государственной власти, органами местного самоуправления или международными организациями, связанные с устрашением населения и (или) иными формами противоправных насильственных действий.

Основные формы и методы проявления терроризма:

- взрывы государственных, военных объектов, жилых домов, вокзалов, аэропортов, и т.д.;
 - убийства и похищения общественных и государственных деятелей, сотрудников правоохранительных органов, журналистов, иностранных дипломатов и др. граждан;
 - захват заложников;
 - захват учреждений, зданий, самолётов, кораблей или других транспортных средств;
 - использование отравляющих, радиоактивных или биологически опасных веществ.
- Наиболее характерными особенностями действий террористов является организация взрывов в местах массового скопления людей и в жилых домах.

ПРОФЕССИОНАЛЫ НА СТРАЖЕ

ВАШЕЙ БЕЗОПАСНОСТИ



ПРИ ОБНАРУЖЕНИИ ПОДОЗРИТЕЛЬНОГО ПРЕДМЕТА

Если вы обнаружили забытую или бесхозную вещь в общественном транспорте:

- опросите людей, находящихся рядом;
- если хозяин не установлен, немедленно сообщите о находке водителю транспорта.

Если вы обнаружили забытую или бесхозную вещь в подъезде дома:

- спросите у соседей, возможно, она принадлежит им;
- если владелец не установлен, немедленно сообщите в правоохранительные органы, местные органы управления, управляющую компанию и т.д.;
- исключите возникновение паники, сообщите о находке только тем, кому об этом необходимо знать.

Если вы обнаружили неизвестный предмет в общественном месте:

- немедленно сообщите о находке в правоохранительные органы, администрации или охране учреждения (объекта);
- отойдите как можно дальше от подозрительного предмета и опасной зоны, предупредите находящихся поблизости людей о возможной опасности, но делайте это спокойно и уверенно, чтобы не вызвать панику;
- дождитесь прибытия представителей администрации или охраны, правоохранительных органов, укажите место расположения подозрительного предмета, время и обстоятельства его обнаружения.

ЗАПРЕЩАЕТСЯ:

- близко подходить, а тем более трогать, вскрывать или передвигать обнаруженный предмет;
- предпринимать какие-либо иные действия с обнаруженным предметом: заливать водой, засыпать грунтом или накрывать любыми материалами (тканью, бумажной или пластиковой коробкой и т.д.);
- использовать мобильные телефоны, электро и радиоаппаратуру вблизи подозрительного предмета.

БУДЬТЕ БДИТЕЛЬНЫ!

Сообщайте о подозрительных людях и предметах в правоохранительные органы, никогда не берите у незнакомцев пакеты и сумки, не оставляйте свои вещи без присмотра.

СПРАВОЧНАЯ ИНФОРМАЦИЯ

Наводнение – значительное затопление местности в результате подъема уровня воды в реке, озере, море.

Основные причины наводнения:

- длительное и значительное увеличение водности реки;
- подъем уровня воды в реке, вызванный усиленным таянием снега, ледников или обилием дождей.
- образование препятствия (естественных плотин) в руслах рек (затор, зажор льда);
- сильный и продолжительный ветер в морских устьях крупных рек, а также на берегах больших озер и водохранилищ (нагоны).

Последствия наводнений:

- затопление значительных территорий местности;
- разрушение мостов, дорог, зданий, сооружений;
- гибель сельскохозяйственных животных, угодий;
- гибель людей.

ЧТО ДЕЛАТЬ ПРИ НАВОДНЕНИИ

При самостоятельной эвакуации:

ПОМНИТЕ!

Самостоятельную эвакуацию на безопасную территорию можно проводить только в случаях прямой угрозы вашей жизни или необходимости оказания помощи пострадавшим.

- для эвакуации используйте личные лодки и катера, плоты из бревен и других подручных материалов;
- на плавательное средство входите по одному;

ЗАПРЕЩАЕТСЯ садиться на борта плавательного средства, меняться местами и толкаться во время проведения эвакуации.

Если вы оказались в воде:

- плывите к ближайшему незатопленному участку;
- используйте для этого все подручные средства, способные удержать вас на воде;
- избавьтесь от лишних вещей и одежды;
- избегайте резких движений в местах с большим количеством водорослей или травы.

Если вы оказались на улице:

- займите ближайшее безопасное возвышенное место, верхний этаж здания, чердак или крышу дома, прочное и высокое дерево и т.д.;
- подавайте сигнал о своем местонахождении: в светлое время суток используйте белое или цветное полотнище, а в ночное время – фонарик;
- при отсутствии угрозы вашей жизни, оставайтесь на выбранном месте до прибытия помощи.

Если тонет человек:

- бросьте тонущему человеку любой плавающий предмет, веревку и т.д.;
- позовите на помощь;
- при оказании самостоятельной помощи утопающему: подплывите к нему сзади, учитывайте направление и скорость течения воды, пресекайте попытки утопающего схватиться за вас, транспортируйте тонущего к безопасному месту, окажите первую помощь.

КАК ПОДГОТОВИТЬСЯ К НАВОДНЕНИЮ

Заблаговременно

(если ваш район подвержен затоплению от наводнений):

- уточните место расположения вашего пункта сбора и эвакуации;
- уточните границы возможного затопления местности;
- определите редко затопляемые участки и пути движения к ним;
- уточните места хранения плавательных средств;
- документы и ценные вещи храните в удобном и доступном месте, чтобы при необходимости можно было легко и быстро взять их с собой;
- ознакомьтесь с правилами поведения при эвакуации.

При угрозе наводнения:

- перенесите на верхние этажи здания или на чердак ценные предметы и вещи;
- уложите в непромокаемый пакет (мешок) личные документы, деньги и ценности, соберите медицинскую аптечку, комплект верхней одежды и обуви по сезону, постельное белье и туалетные принадлежности, трехдневный запас воды и продуктов питания;
- уложите вещи и продукты в чемоданы (рюкзаки, сумки).

При эвакуации:

- отключите газ, электричество и воду;
- выпустите домашний скот и животных;

ЧТО ДЕЛАТЬ ПОСЛЕ НАВОДНЕНИЯ

После спада воды

ОСТЕРЕГАЙТЕСЬ:

- порванных и провисших электрических проводов;
- поврежденных строительных конструкций;
- затопленных, неизвестных участков дорог, местности.

ЗАПРЕЩАЕТСЯ:

- употреблять воду из затопленных колодцев и продукты питания, попавшие в воду;
- заходить в здания и сооружения до получения официального разрешения.

При возвращении домой

- проверьте, нет ли угрозы его обрушения или падения опасных предметов;
- пользуйтесь только осветительными приборами с автономными (маломощными) источниками питания;
- откройте все двери, окна для проветривания и просушивания помещения;
- уберите грязь с пола и стен, откачайте воду из подвала.

ОПАСНО:

пользоваться источниками открытого огня, включать свет и электроприборы.

ЗАПРЕЩАЕТСЯ

пользоваться электропроводкой, водопроводом и канализацией до проверки их исправности специалистами.

ТЕЛЕФОНЫ ВЫЗОВА ЭКСТРЕННЫХ СЛУЖБ

ПОЖАРНАЯ (МЧС) 101

ПОЛИЦИЯ 102

СКОРАЯ ПОМОЩЬ 103

АВАРИЙНАЯ ГОРТАЗА 104

ЕДИНАЯ СЛУЖБА

СПАСЕНИЯ

112

С МОБИЛЬНЫХ И СТАЦИОНАРНЫХ ТЕЛЕФОНОВ
подобрать информацию на сайте www.mchs.gov.ru

ПОВЕДЕНИЯ ПРИ
НАВОДНЕНИЯХ

ПАМЯТКА ПО ПРАВИЛАМ

Ваша безопасность



КАК ВЕСТИ СЕБЯ ПРИ НАВОДНЕНИИ

При получении предупреждения

Ценные предметы и вещи перенесите на верхние этажи или чердак

Закройте окна и двери при необходимости укрепите (забейте досками, щитами)

Соберите и поместите в непромокаемый пакет:

Покидая квартиру **отключите** электричество, газ и воду. Погасите огонь в горящих печах



выпустите домашний скот и животных

Возьмите подготовленные вещи и к установленному сроку направляйтесь на сборный эвакуационный пункт для регистрации и отправки в безопасный район

При отсутствии организованной эвакуации

До прибытия помощи или спада воды, находитесь на верхних этажах, крышах зданий, на деревьях

Постоянно подавайте сигнал бедствия:

днем – вывешиванием или размахиванием ярким полотнищем



ночью – световым сигналом, голосом

Самостоятельно выбираться из затопленного района не рекомендуется, кроме случаев, когда:

необходимо оказание мед. помощи пострадавшим

продолжается подъем уровня воды

есть угроза затопления верхних этажей (чердака)

После спада воды:

остерегайтесь порванных и провисших электрических проводов

воду из затопленных колодцев и продукты питания, попавшие в воду употреблять **ЗАПРЕЩЕНО**



После входа в свой дом: проветрите помещение

ЗАПРЕЩАЕТСЯ:



применять открытый огонь для освещения. Используйте только осветительные приборы с автономными (маломощными) источниками питания



использовать электрические сети до осмотра их специалистами